



La oportunidad de construir tus sueños

**Instructivo para diligenciamiento  
FORMULARIO DE INSCRIPCIÓN PARA DELEGADOS FONDEARGOS 2023**

**¿Cómo ingresar al formulario de inscripción?**

Usted podrá ingresar al formulario de inscripción de delegados desde cualquier explorador de internet, ingresado a [www.fondeargos.org](http://www.fondeargos.org) (*Clic en Nosotros y luego en Asamblea vigente*)

**También puede acceder al formulario de inscripción a través de los siguientes links seleccionando su respectiva zona:**

**Zona Centro:** <https://infopoint.imglatam.com/wlnfopPubForm/E-FlujosTrabajo/frmFormularioExterno.aspx?PIF=528>

**Zona Noroccidente:** <https://infopoint.imglatam.com/wlnfopPubForm/E-FlujosTrabajo/frmFormularioExterno.aspx?PIF=529>


**Zona Norte:** <https://infopoint.imglatam.com/wlnfopPubForm/E-FlujosTrabajo/frmFormularioExterno.aspx?PIF=530>

**Zona Suroccidente:** <https://infopoint.imglatam.com/wlnfopPubForm/E-FlujosTrabajo/frmFormularioExterno.aspx?PIF=531>

A continuación, se detalla el instructivo genérico para el diligenciamiento del formulario de Inscripción de la plancha:


### Diligenciamiento del asociado que radica la plancha

1. Información general del asociado que radica la plancha para delegados Fondeargos. (Recuerde que todos los campos son obligatorios):

















 Información general del asociado que radica la plancha

(*) Nombre Completo	<input type="text"/>	(*) Documento de Identidad	<input type="text"/>
(*) Número de Celular	<input type="text"/>	(*) Correo electrónico.	<input type="text"/>

2. Seguido, deberá relacionar los nombres de las personas que conformarán la plancha de delegados. (Podrá diligenciar hasta máximo el número de delegados principales y suplentes establecido por cada zona):

 Relacione a Continuación los Postulados que Conformarán la Plancha. (Recuerde que el renglón asignado para cada Postulado será el orden de elegibilidad)

Digite en cada campo parte del nombre o número de cédula del candidato a postular, el sistema desplegará los nombres de los asociados

Postulado Principal 1 - Centro	<input type="text"/>	 
Postulado Suplente 1 - Centro	<input type="text"/>	 
Postulado Principal 2 - Centro	<input type="text"/>	 
Postulado Suplente 2 - Centro	<input type="text"/>	 
Postulado Principal 3 - Centro	<input type="text"/>	 
Postulado Suplente 3 - Centro	<input type="text"/>	 
Postulado Principal 4 - Centro	<input type="text"/>	 
Postulado Suplente 4 - Centro	<input type="text"/>	 

3. Luego dar clic en el botón de radicar, para que su inscripción quede registrada.

 Protección de Datos

Informamos que en cumplimiento de la ley 1581 de 2012, Ley de Protección de Datos y su Decreto Reglamentario 1377, Fondeargos ha desarrollado una política de protección de datos personales, la cual garantiza la seguridad sobre los mismos y el ejercicio pleno de sus derechos, sin perjuicio de la facultad que usted tiene para ejercer en cualquier momento los derechos mencionados en la Ley. De esta manera autorizo a Fondeargos a realizar publicación en sus medios de comunicación la información de datos sensibles, fotografías, entrevistas y demás referentes a las actividades realizadas con objeto de su razón social.

En caso de presentar algún inconveniente al diligenciar el formulario de inscripción, comuníquese al celular: 3145958138, Fondeargos le asesorará en el proceso de diligenciamiento para su postulación.



4. Finalmente, al radicar la inscripción, el sistema le genera un mensaje de “transacción exitosa”, por favor **conservar este código que será la constancia del radicado de la plancha.**

**Transacción Exitosa**



Su radicación de entrada fue exitosa. Se ha generado el código de radicado **FID\_FONDEARGOS\_2023\_xxx**